

Nr zamówienia: Data zamówienia:

Klienta: Nr tel.:

Adres:

Pomiaru dokonał: producent klient

Szer. drzwi cm

Wys. drzwi cm

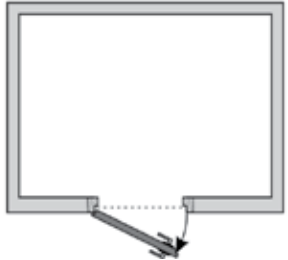
Model drzwi:

- zdjęcie
- e-mail/www.....
- rysunek

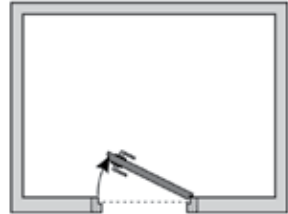
Grubość drzwi:

- 68 mm
- 58 mm
- 82 mm

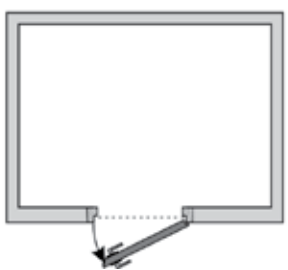
LEWE NA ZEWNĄTRZ



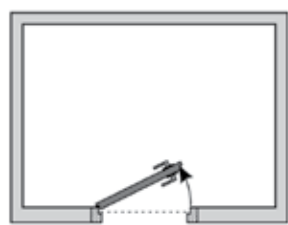
LEWE DO ŚRODKA



PRAWIE NA ZEWNĄTRZ



PRAWIE DO ŚRODKA



Rozstaw zamka: 92 mm 72 mm

Wkładka: producent zamawiający


Klamka/szyld producent zamawiający

Kolor RAL/NCS: nr

Kolor lazur: G: E:

Szpaleta: nie tak | cm

Szkło: nie tak | rodzaj



Opaska: standard | cm szerokości

- nie tak
- pod kątem do prosta
- ćwierćwałek szt.

Próg: aluminiowy drewniany cm

NOTATKI/UWAGI