

JAK ZMIERZYĆ DRZWI?

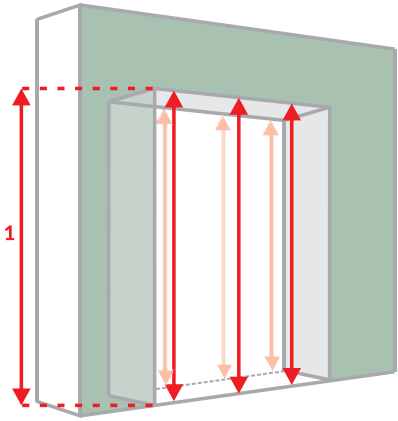
Podstawą dobrego zamówienia jest dokładne określenie wymiaru drzwi. Wiele nieporozumień wynika ze złego ustalenia szerokości drzwi. Aby dokładnie zmierzyć drzwi proponujemy skorzystać z naszych podpowiedzi. Po pierwsze należy jasno stwierdzić, że pod hasłem „drzwi” często przyjmuje się: skrzydło drzwiowe, skrzydło razem z futryną a nawet otwór drzwiowy.

Podając wymiar lepiej nie stosować pojęcia „drzwi”, aby nie zostać źle zrozumianym. Lepiej posługiwać się następującymi pojęciami: wymiar otworu w murze, wymiar zewnętrzny drzwi z ościeżnicą

Jeżeli posiadają Państwo gotowy otwór pod zamontowanie drzwi, bez zamontowanej futryny, podajemy wymiary w świetle muru.

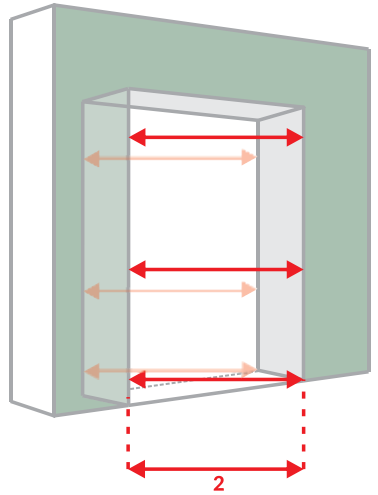
1. Wysokość w świetle muru

Mierzymy w kilku miejscach od **gotowej podłogi** typu płytki, panele itp. z obu stron muru. Podajemy **najmniejszy** uzyskany wymiar pomniejszony o **2 cm**.



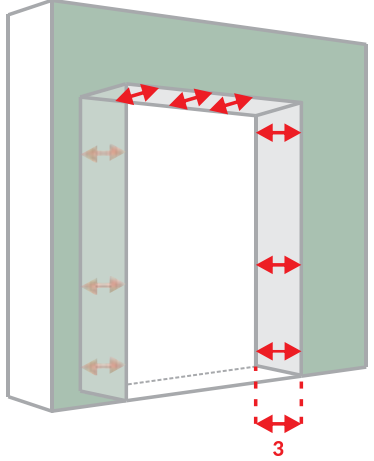
2. Szerokość w świetle muru

Mierzymy w kilku miejscach z obu stron muru. Podajemy **najmniejszy** uzyskany wymiar pomniejszony o **2 cm**.

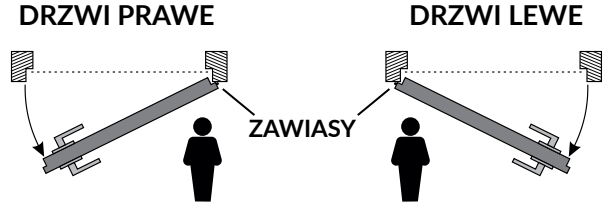


3. Grubość muru

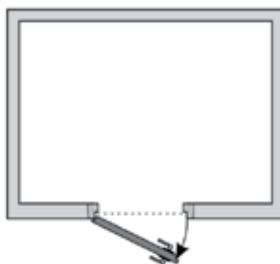
Należy pamiętać, że grubość muru mierzymy wraz ze wszystkimi „dodatkami” typu: tynk, glazura, panele ściennie, płytki. Mierzymy w kilku miejscach po obu stronach i na górze. Podajemy **najmniejszy** uzyskany wymiar pomniejszony o **0,5 cm**



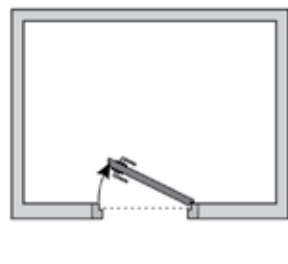
4. Kierunki otwierania drzwi ustalamy następująco



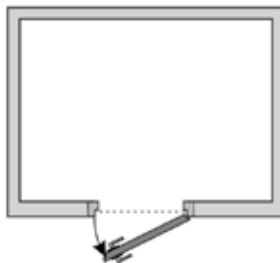
LEWE NA ZEWNĘTRZ



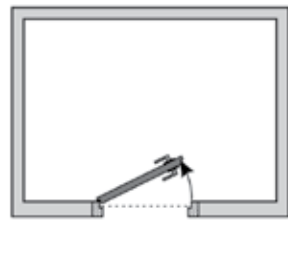
LEWE DO ŚRODKA



PRAWIE NA ZEWNĘTRZ



PRAWIE DO ŚRODKA



Otwierane na zewnątrz:

- drzwi otwierają się na korytarz (drzwi wewnętrzne)
- drzwi otwierają się na pole (drzwi zewnętrzne)

Otwierane do wewnątrz (do środka):

- drzwi otwierają się do pokoju (drzwi wewnętrzne)
- drzwi otwierają się na korytarz (drzwi zewnętrzne)